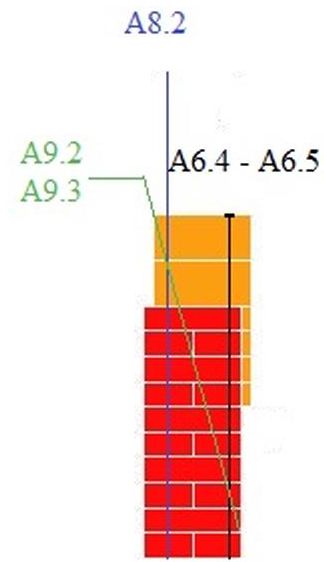
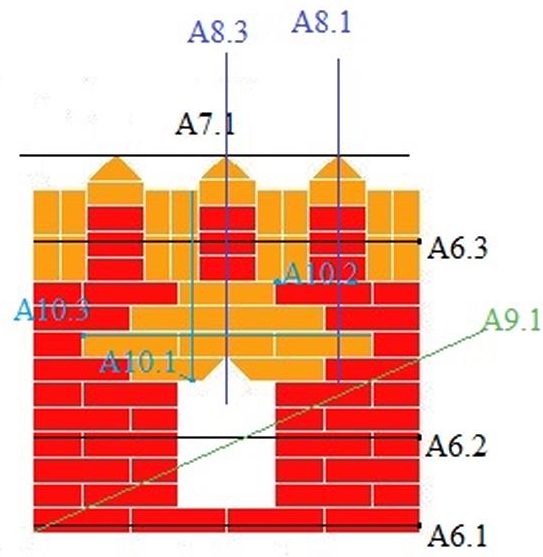


Методическая рекомендация по оценке Модуля.



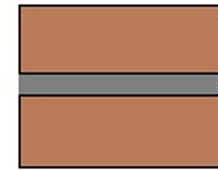
A1-



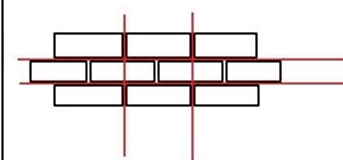
Тыльная сторона
Кладки.

Лицевая сторона: весь
шов должен быть
заполнен раствором,с
выполненной расшивкой,
в соответствии с
заданием.

A2 -



A3-



Пример швов.

A4- без сколов, прямая линия. Больше 2-ух дефектов 0 баллов.