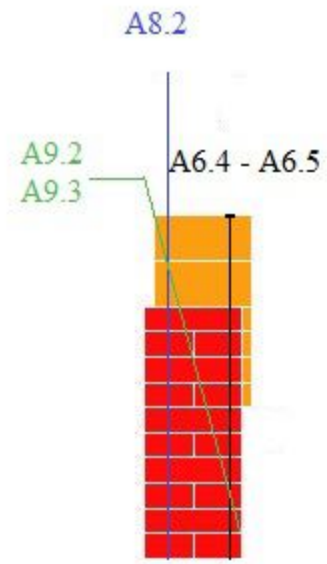
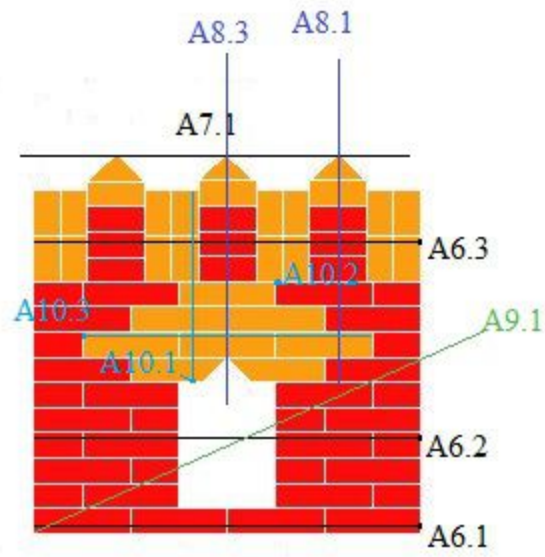
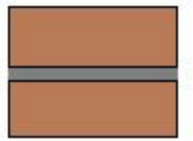

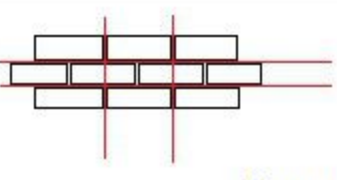


Методическая рекомендация по оценке Модуля.



A1-	 <p>Тыльная сторона Кладки.</p>	<p>Лицевая сторона: весь шов должен быть заполнен раствором, с выполненной расшивкой, в соответствии с заданием.</p>
A2 -		
A3-	 <p>Пример швов.</p>	

A4- без сколов, прямая линия. Больше 2-ух дефектов 0 баллов.